
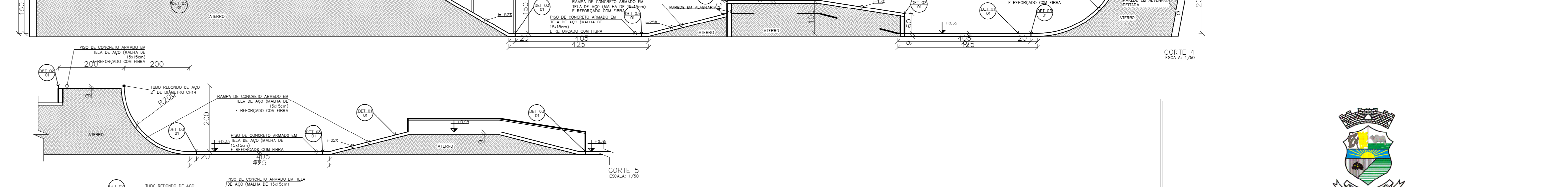
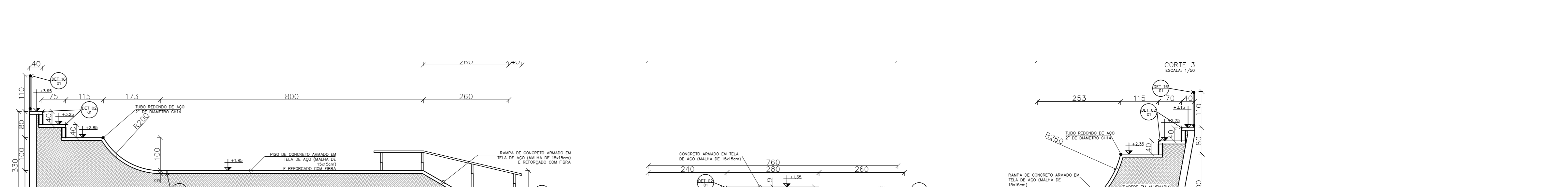
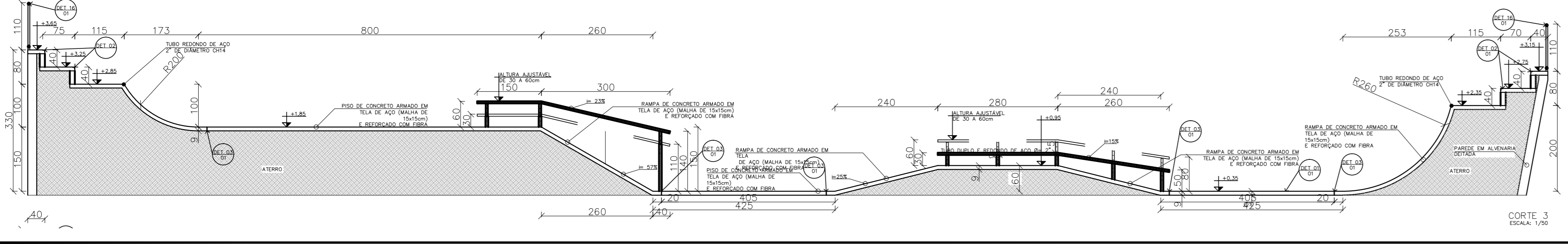
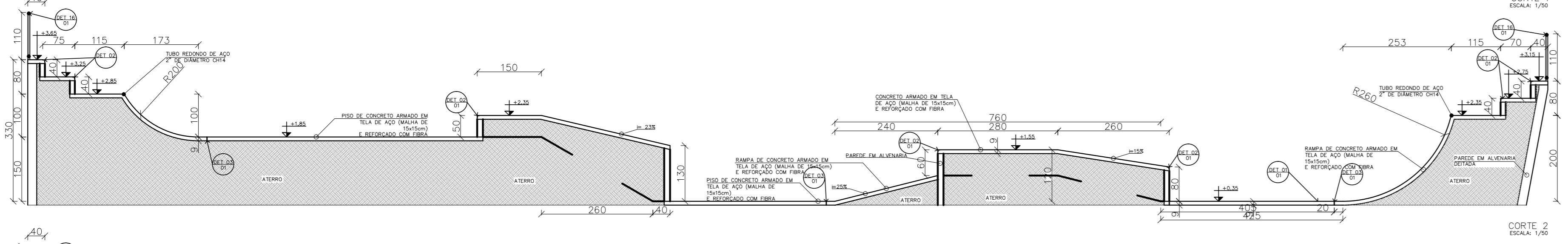
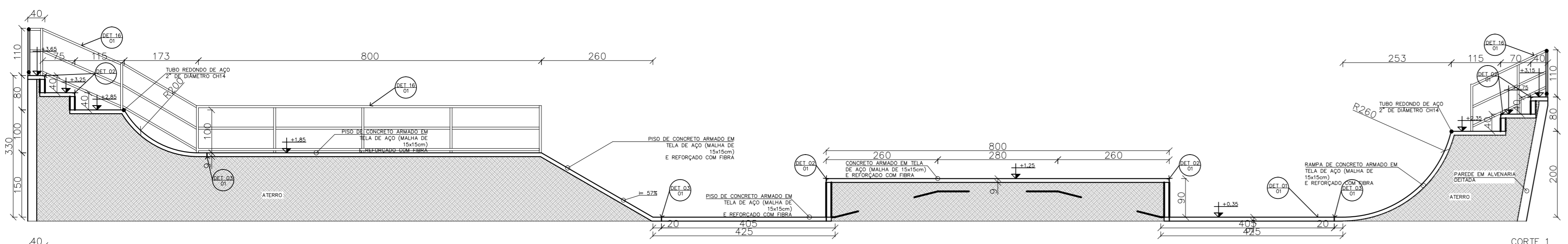


LEGENDA:

JUNTA SECA	
TRELIÇA REFORÇADA (h8)	
GRAMA	
TOMADA DUPLA E BAIXA	
TORNEIRA	
PONTO DE ÁGUA: 20mm OU 1/2" Ø 20mm	
BEBEDOURO	
POSTE COM DOIS REFLETORES	
QUADRO DE DISTRIBUIÇÃO	
ELETRODUTO CORRUGADO COM TRÊS CABOS FLEXÍVEIS DE 750V	
NEUTRO-FASE-FASE-TERRA (240V)	
NEUTRO-FASE-TERRA (127V)	

PLANTA BAIXA
ESCALA: 1/50



Estado de Mato Grosso
PREFEITURA MUNICIPAL DE PRIMAVERA DO LESTE
Secretaria Municipal de Obras, Viação e Serviços Públicos
Departamento de Engenharia

REFORMA E CONSTRUÇÃO	FOLHA: 2/2
COMPLEXO ESPORTIVO PRAÇA DE EVENTOS	DATA: FEVEREIRO 2019
PREFEITURA MUNICIPAL DE PRIMAVERA DO LESTE-MT.	ESC.: INDICADA
AVENIDA CUIABÁ, QUADRA-15, LOTE-ÚNICO.	DESENHO: Jean Carlos